






Budget 2024






Negoziazione effettuata il 28/03/24 09:59:59

Referenti








Ricevente	Firma	Data	Assegnatario	Firma	Data
Massimo Capitani	✓	05/04/24 10:48:55	Nicola Vigiani	✓	28/03/24 12:48:14
Lucia Gemignani	✓	29/03/24 10:25:14	Vianella Agostinelli	✓	17/04/24 13:22:30
Letizia Baragatti	✓	13/05/24 10:31:33	Mariella Taccioli	✓	08/04/24 10:08:09

					Totali			
					100,00	100,00		
		Indicatore	Risultato Anno Prec.	Obiettivo	Punti Totali Dirigenza	Punti Totali Comparto	Note	Referente
A	ATTIVITA' E PERFORMANCE: Perseguimento Strategie Regionali e Aziendali				54,00	59,00		
A6	Attività di Governo delle Professioni Tecnico- Sanitarie e Infermieristiche-Ostetriche				0,00	10,00		
	AZ_A6_161	Rispetto del cronoprogramma DiPIO per l'implementazione/monitoraggio della Pianificazione assistenziale con GNNN in versione agli stadi di avanzamento per le singole strutture assistenziali.Monitoraggio e N. report semestrali.		>=	2	0	5	Direttore Dipartimento Professioni Infermieristiche ed Ostetriche
	AZ_A6_162	Produzione del "Documento di Organizzazione Area Infermieristica/ Ostetrica per i singoli setting". Produzione del documento. % di realizzazione..		>=	100	0	5	Direttore Dipartimento Professioni Infermieristiche ed Ostetriche
A7	Attività di Prevenzione				53,00	48,00		
	AZ_A7_021	Manutenzione delle Istruzioni operative uniche per il sistema della Qualità e loro aggiornamento permanente. Percentuale di revisione formale delle istruzioni operative ogni anno		>=	33	15	15	Direttore Dipartimento Prevenzione
	AZ_A7_037	Percentuale di Audit Professionali effettuati sul totale del personale assegnato		>=	33	15	15	Resp.le Struttura
	AZ_A7_289	Rapporto tra numero di visite agonistiche sui minori di 18 anni effettuate presso la nostra USL e numero di visite agonistiche sui minori di 18 anni effettuate presso strutture private accreditate		>=	1	23	18	Resp.le Struttura





Budget 2024

Totali					100,00	100,00		
		Indicatore	Risultato Anno Prec.	Obiettivo	Punti Totali Dirigenza	Punti Totali Comparto	Note	Referente
A	ATTIVITA' E PERFORMANCE: Perseguimento Strategie Regionali e Aziendali				54,00	59,00		
A8	PERFORMANCE COMPLESSIVA SISTEMA DI VALUTAZIONE				1,00	1,00		
	REG_A8_001	Partecipazione al raggiungimento degli obiettivi del Sistema di Valutazione della Performance della Sanità Toscana. (valore medio performance)	3,2	>=	3,2	1	1	valutazione media Bersaglio 2022. L'andamento a livello aziendale di un set di indicatori monitorabili, sarà oggetto delle valutazioni intermedie trimestrali CdG (DWH-Altri DB)
B	QUALITA', ACCREDITAMENTO E RISCHIO CLINICO				15,00	10,00		
B3	Formazione				11,00	6,00		
	AZ_B3_005	% eventi formativi realizzati all'interno della macro-struttura di riferimento su N° eventi formativi previsti per la macro-struttura nel piano di formazione x100		>=	80	5	5	Resp.le Formazione e rapporti con l'Università
	AZ_B3_104	Formazione in ottemperanza alle direttive PNRR. % di personale formato nel rispetto delle quote individuate per ambito di competenza.		>=	100	5	0	Quote di personale assegnato alle singole strutture formato per ambito di competenza: 55% trasformazione e competenze digitali (i dirigenti dovranno individuare il personale discendente- tutto il personale è già registrato sul portale); 40 % infezioni ospedaliere (i dirigenti dovranno individuare il personale da iscrivere e comunicarlo alla formazione); 50% FSE (su piattaforma regionale). Le quote considerate a fine anno si intendono comprensive anche del personale formato negli ambiti di riferimento anche negli anni pregressi Resp.le Agenzia della Formazione Continua - Aziendale
	AZ_B3_105a	Conoscenza del GEP (Gender Equality Plan) aziendale. N° riunioni verbalizzate		>=	1	1	1	GEP Macro area 1 scheda 5 Resp.le Struttura
B4	Trasparenza e Anticorruzione				4,00	4,00		
	AZ_B4_001b	Divulgazione del Codice di Comportamento e P.I.A.O. riscontrabile da riunione di struttura o da altre iniziative ove risulti il livello di partecipazione degli operatori. Numero riunioni e/o iniziative.		>=	1	2	2	Da effettuare ed inserire su Metrica entro 30 giugno Resp.le Struttura

Budget 2024

Totali					100,00	100,00		
		Indicatore	Risultato Anno Prec.	Obiettivo	Punti Totali Dirigenza	Punti Totali Comparto	Note	Referente
B		QUALITA', ACCREDITAMENTO E RISCHIO CLINICO			15,00	10,00		
B4		Trasparenza e Anticorruzione			4,00	4,00		
	AZ_B4_016	Divulgazione del Regolamento sul Conflitto di Interessi riscontrabile da riunione di struttura o da altre iniziative ove risulti il livello di partecipazione degli operatori. Numero riunioni e/o iniziative.		>=	1	2	2	Resp.le Struttura
C		OBIETTIVI ORGANIZZATIVI, INNOVAZIONE E SVILUPPO			21,00	21,00		
C9		Processi Aziendali			21,00	21,00		
	AZ_C9_002a	Redazione progetto LEAN di miglioramento in formato A3 e vidimato dal gruppo LEAN aziendale.		>=	1	5	5	Resp.le Staff Direzione Sanitaria
	AZ_VI_009	Chiusura valutazione individuale anno precedente: % di personale per la quale si è conclusa la fase di valutazione entro il 28/02. Schede individuali gestite rispetto al totale del personale della struttura. Rendicontazione da ufficio valutazione		>=	80	2	2	CdG (DWH-Altri DB)
	AZ_VI_010	% rendicontazioni obiettivi di autovalutazione budget anno precedente. Rendicontazioni da effettuare entro il 31/03.		>=	90	2	2	CdG (DWH-Altri DB)
	AZ_VI_012a	Chiusura negoziazioni di 2^ e 3^ livello con firma elettronica nel software Metrica entro il 31/05		>=	100	2	2	CdG (DWH-Altri DB)
	AZ_VI_013	Divulgazione, monitoraggio ed eventuali proposte di revisione Budget. Riunione di Struttura da effettuare nel 3^ trimestre e rendicontare sul SW Metrica entro il 30/09.		>=	1	2	2	Resp.le Struttura
	AZ_VI_013a	Relazione dettagliata sull'andamento di tutti gli obiettivi di Budget presenti nella scheda da allegare sul SW Metrica entro il 30/09.		>=	1	2	2	Resp.le Struttura

Budget 2024

Totali					100,00	100,00			
		Indicatore	Risultato Anno Prec.	Obiettivo	Punti Totali Dirigenza	Punti Totali Comparto	Note	Referente	
C		OBIETTIVI ORGANIZZATIVI, INNOVAZIONE E SVILUPPO			21,00	21,00			
C9		Processi Aziendali			21,00	21,00			
	AZ_VI_014a	Assegnazione Obiettivi individuali anno in corso: % di personale per la quale si è avviata la fase di assegnazione entro il 30/06. Schede individuali gestite rispetto al totale del personale della struttura. Rendicontazione da ufficio valutazione		>=	100	2	2	Obiettivo sospeso. In attesa di definizione.	CdG (DWH-Altri DB)
	AZ_VI_016	Inserimento su piattaforma dedicata per il budget anno successivo, da effettuare entro il 30/11, di almeno una proposta di obiettivo (max 3) specifico per la propria struttura o obiettivi trasversali per altre strutture.		>=	1	4	4		CdG (DWH-Altri DB)
D		BUON USO DELLE RISORSE			10,00	10,00			
D1		Costi			10,00	10,00			
	AZ_D1_001	BENI SANITARI: Rispetto budget assegnato	20.159	<=	18.669	5	5	Escluso farmaci	CdG (DWH-Altri DB)
	AZ_D1_002	BENI NON SANITARI: Rispetto Budget assegnato	6.025	<=	4.703	5	5		CdG (DWH-Altri DB)